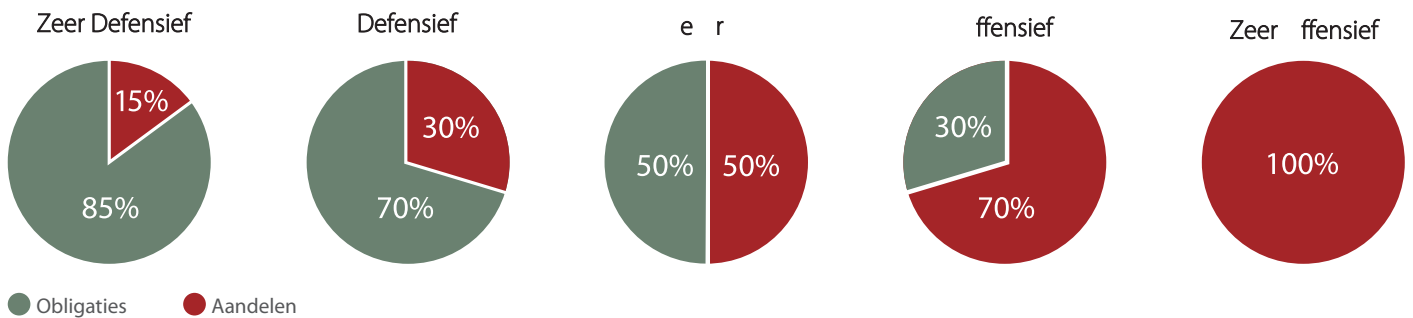


## Doelbewust, maatschappijbewust en prijsbewust vermogen opbouwen.

Bij NNEK profiteert u als klant van een professionele, wereldwijde spreiding via beleggingsfondsen in alle vermogensklassen. NNEK Vermogensbeheer is voor de belegger die kiest voor een verantwoorde manier van vermogensopbouw, met een sterke focus op het behalen van uw einddoel. U kiest bij ons met name voor het volgen van indices, in plaats van proberen deze te verslaan. U maakt daarbij ook graag gebruik van duurzame indices. Op weg naar uw einddoel houden wij, samen met uw adviseur, de ontwikkeling van uw vermogen scherp in de gaten.

### Vermogensbeheer

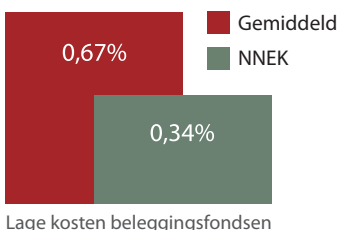
NNEK werkt volgens een zorgvuldig opgestelde beheerstrategie, waarin een slimme assetallocatie - de verdeling tussen aandelen en obligaties - de basis vormt voor een stabiel beleggingsresultaat. Aan de hand van onze Advieswijzer bepaalt u zelf het bij u passende beleggersprofiel en beleggingsbeleid. Hiermee maakt u een keuze uit één van de vijf verschillende portefeuilles, die gerangschikt zijn naar termen van risico versus potentieel rendement. Waarbij *Ze*er *D*efensief het minste risico en *Ze*er *O*ffensief het meeste risico kent. Hieronder ziet u de vijf voorbeeldportefeuilles met bijbehorende assetverdeling:



### Ons beleggingsproces in drie heldere stappen:

#### Stap 1 – Strategische analyse

De assetallocatie en beleggingswaardige regio's worden op macro-economisch niveau bepaald. Een wereldwijde spreiding voor de ontwikkeling van een stabiel rendement is daarbij het uitgangspunt.



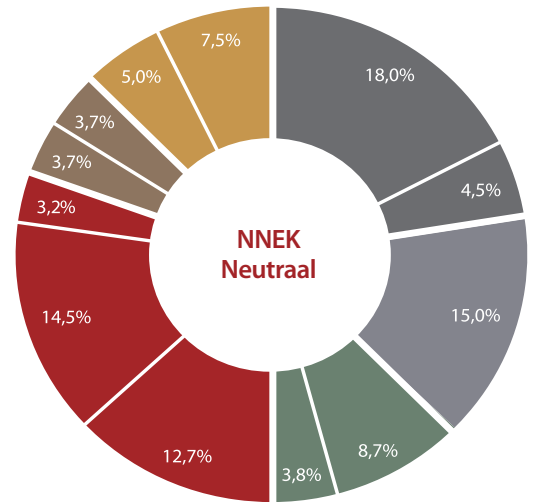
#### Stap 2 – Keuzeproces

Samen met u maken wij graag maatschappijbewuste keuzes. Houden daarbij rekening met goed bestuur, maatschappelijke verantwoordelijkheid en ethisch handelen. Zo genereert u een extra rendement op uw vermogen: dat van een verantwoorde samenleving. En door ons onafhankelijke inkoopbeleid zijn die keuzes ook nog eens prijsbewust. Lager dan bij de huisfondsen die u elders in de markt tegenkomt.

### Stap 3 – Samenstelling van uw portefeuille

De gekozen beleggingsfondsen worden door ons samengevoegd tot een portefeuille die overeenkomt met uw zelf gekozen beleggersprofiel.

- Euro staatsobligaties (18%); BlackRock Euro Government Bond Index
- Euro inflation-linked obligaties (4,5%); BlackRock Euro Government Inflation-linked Bond Index
- Euro bedrijfsobligaties (15%); SSgA Euro Sustainable Corporate Bond Index Fund
- Wereldwijde High Yield obligaties (8,75%); Robeco High Yield Bonds
- Opkomende markten obligaties (3,75%); Neuberger Berman EM Debt Hard Currency
- Europese aandelen (12,7%); Actiam Verantwoord Europa Aandelen Index
- Amerikaanse aandelen (14,15%); Actiam Verantwoord Noord-Amerika Aandelen Index
- Pacific aandelen (3,15%); Actiam Verantwoord Pacific Aandelen Index
- Europese kleine bedrijven aandelen (3,75%); Threadneedle European Smaller Companies Equity
- Amerikaanse kleine bedrijven aandelen (3,75%); Threadneedle US Smaller Companies
- Opkomende markten aandelen (5%); BMO Responsible Emerging Markets
- Opkomende markten aandelen (7,5%); Northern Trust Emerging Markets ESG Index



### Wij houden u altijd op de hoogte

U kunt de waardeontwikkeling van uw portefeuille volgen via onze website. Na elke transactie ontvangt u een overzicht en ieder kwartaal ontvangt u een overzicht van het rendement op uw belegging. Tevens ontvangt u een jaarpapier voor uw belastingaangifte. Voor meer details kunt u op onze website [www.nnek.nl](http://www.nnek.nl) een X-Ray van uw portefeuille laten maken door Morningstar®, de beoordelaar van beleggingsproducten. Ook krijgt u een handig stoplicht ter beschikking waarmee u de realisatie van uw doelstelling en ontwikkeling van uw vermogen kunt bijhouden.

#### Rendementen t/m 31-12-2016

	2016	2015	2014	2013	2012	2011	3 jaar gemiddeld	5 jaar gemiddeld	10 jaar gemiddeld
Zeer defensief	2,4%	1,1%	6,4%	3,6%	8,5%	0,4%	3,3%	4,4%	3,3%
Defensief	4,8%	1,7%	8,7%	5,6%	11,2%	-0,9%	5,0%	6,4%	4,2%
Neutraal	7,2%	2,3%	10,7%	7,4%	13,6%	-3,3%	6,7%	8,2%	4,9%
Offensief	8,1%	3,7%	12,1%	10,1%	14,1%	-5,3%	7,9%	9,6%	5,0%
Zeer offensief	9,6%	5,8%	14,1%	14,2%	14,9%	-8,2%	9,8%	11,7%	4,7%

#### RISICOWAARSCHUWING!

De waarde van uw belegging kan fluctueren. In het verleden behaalde rendementen bieden geen garanties voor de toekomst. Getoonde assetverdeling en samenstelling van portefeuilles dienen als voorbeeld. Op het moment van beleggen kan de samenstelling gewijzigd zijn. Er is gebruik gemaakt van indices om het historisch rendement te berekenen. In de berekening wordt rekening gehouden met de beheerkosten van NNEK Vermogensbeheer en de geschatte fondskosten. Er wordt geen rekening gehouden met de aankoopkosten die fondsen kunnen hanteren. De rendementen zijn gemeten in euro's. De gegevens zijn afkomstig van Morningstar®. De informatie in deze uitgave is met de grootste zorgvuldigheid samengesteld. Mochten er desondanks toch onjuistheden voorkomen dan kan NNEK hier niet verantwoordelijk voor worden gesteld.



**Doelbewust  
beleggen**



**Maatschappijbewust  
beleggen**



**Prijsbewust  
beleggen**

**NNEK Vermogensbeheer. Voordat later te laat is.**

Vestiging Amsterdam:  
Minervalaan 64,  
1077 PE Amsterdam  
[www.nnek.nl](http://www.nnek.nl)

Vestiging Groningen:  
Westerkade 15-1  
9718 AS Groningen

Correspondentiegegevens:  
Postbus 41081,  
9701 CB Groningen  
088-55 10 100  
[info@nnek.nl](mailto:info@nnek.nl)